

2026학년도 유원대학교 수시합격자 예비등록 방법 안내



유원대학교
U1 UNIVERSITY

-입학처-



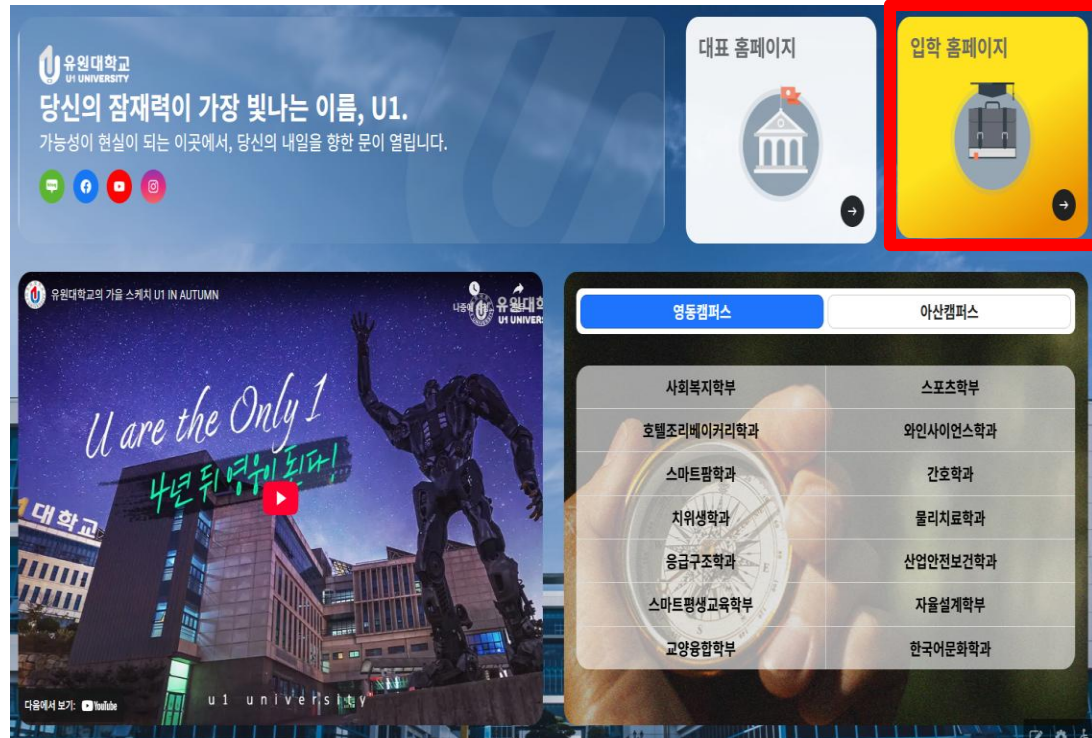
수시합격자 예비등록




유원대학교
U1 UNIVERSITY




- 1) <https://u1.ac.kr> 로 접속
- 2) 화면 하단의 입학홈페이지 바로가기 클릭
- 3) 입학홈페이지의 마이페이지 클릭



유원대학교

마이페이지 로그인

로그인



Login | 수험생 여러분이 작성하신 원서를 관리하기 위해서 본인 확인이 필요합니다.
이름, 주민등록번호, 지원한 전형유형을 정확히 입력하신 뒤 '로그인'을 누르십시오.


이름

주민번호 -


전형유형 ::: 지원전형선택 :::

☒ 수시

| 공지사항

이름, 주민등록번호, 본인의 전형유형을 선택한 다음  을 클릭


마이페이지

 입학원서 접수 확인서 출력(수험표)

[접수원서확인](#) | [합격자발표](#) | [수시합격자예비등록](#) | [고지서출력](#) | [최종합격자등록](#) | [생활관신청](#) | [등록포기\(환불신청\)](#) | [공지사항](#)

○ 지원사항

모집시기	모집단위	전형유형	수험번호	수험자명	사정결과	등록결과	비고
수시모집	사회복지학부				합격		


“  님, 유원대학교 2026학년도 수시모집에 합격하셨습니다! ”
 합격을 축하합니다.
 등록기간: 2025.12.15(월) ~ 12.17(수) 16:00

추후 등록여부에 관한 안내를 드릴 예정이오니
 연락처가 변경될 시에는 유원대학교 입학처 또는 카카오톡 채널로 연락 주시기 바랍니다.

※ 수시모집에 지원하여 합격한 경우 정시모집에 지원할 수 없습니다. ※

- 1) 마이페이지에 접속되면, 본인의 합격여부 확인페이지가 나타남
- 2) '수시합격자예비등록'을 클릭


마이페이지


 [입학원서 접수 확인서 출력\(수험표\)](#)
[접수원서확인](#) | [합격자발표](#) | [수시합격자예비등록](#) | [고지서출력](#) | [최종합격자등록](#) | [생활관신청](#) | [등록포기\(한불신청\)](#) | [공지사항](#)


○ 지원사항

모집시기	모집단위	전형유형	수험번호	수험자명	사정결과	등록결과	비고
수시모집	사회복지학부				합격	미등록	

1)

 [합격자예비등록](#)

1) 하단의  [합격자예비등록](#) 버튼을 클릭



U1 UNIVERSITY 유원대학교

마이페이지 로그아웃

마이페이지

2026학년도 유원대학교 수시모집 합격자 예비등록

○ 안내사항

▷ 등록기간 : 2025년 12월 ~ 2025년 12월

▷ 반드시 위 등록기간 내에 등록을 완료하셔야 합니다.

▷ "수시합격자예비등록(문서등록)" 버튼 클릭 시 등록 처리가 완료되므로 신중히 확인하시기 바랍니다.

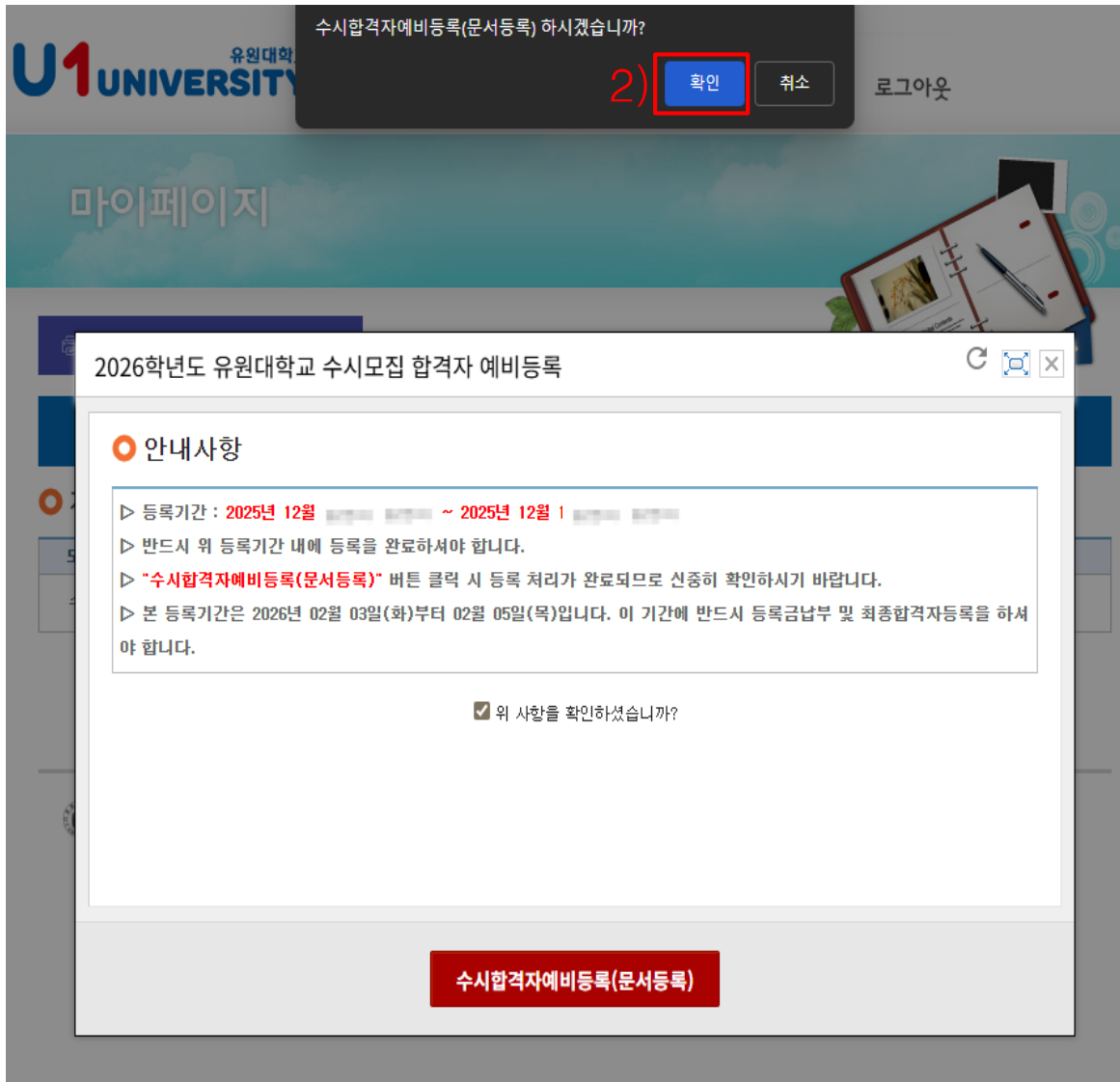
▷ 본 등록기간은 2026년 02월 03일(화)부터 02월 05일(목)입니다. 이 기간에 반드시 등록금납부 및 최종합격자등록을 하셔야 합니다.

1) ☐ 위 사항을 확인하십니까?

2) 수시합격자예비등록(문서등록)

1) 안내사항을 읽어보시고, 위 사항을 확인하셨습니까? 앞의 체크박스에 체크

2) 수시합격자예비등록(문서등록) 버튼을 클릭

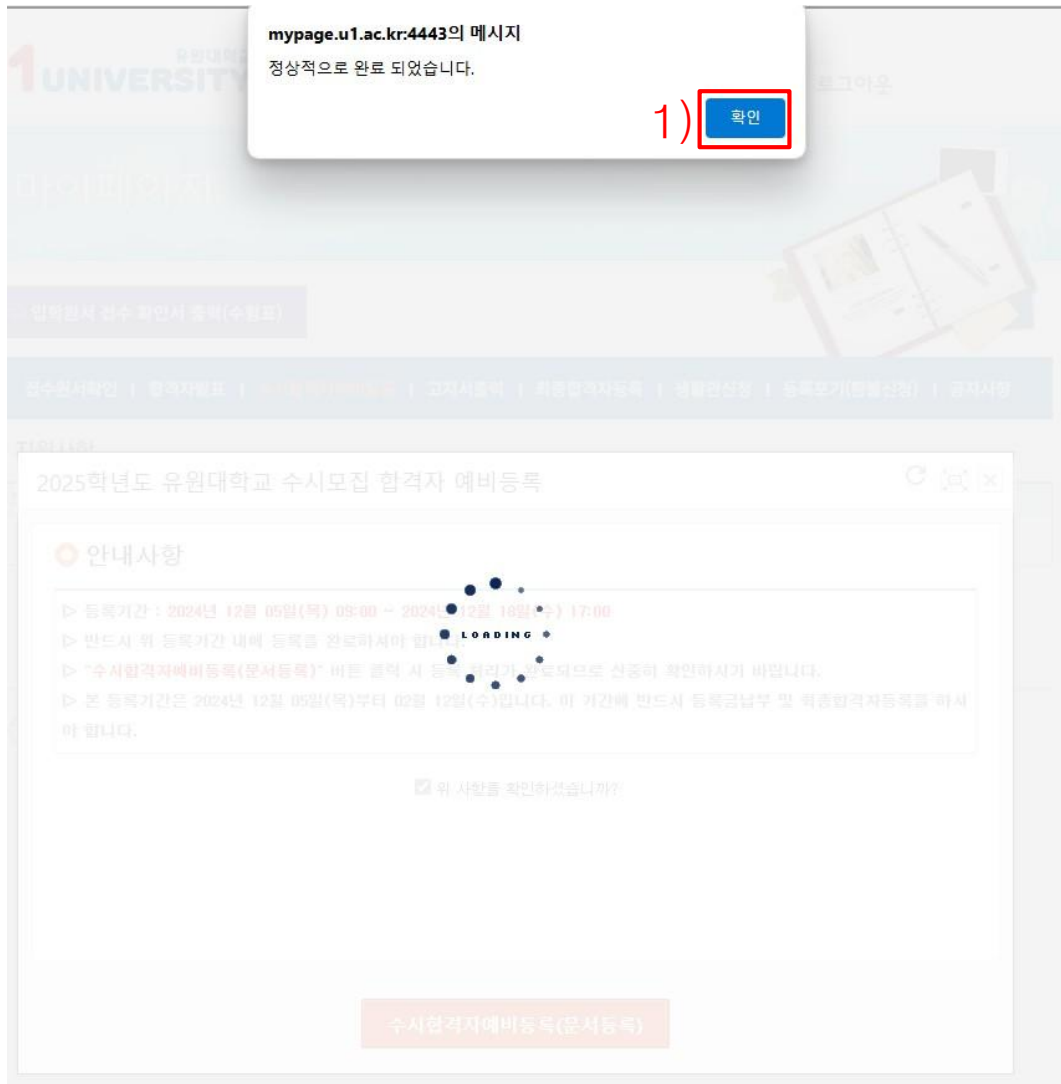


The screenshot shows the U1 University portal with a confirmation dialog box. At the top, a dark banner asks "수시합격자예비등록(문서등록) 하시겠습니까?" (Do you want to pre-register for the admission exam (document registration)?). Below this, a red box highlights the "확인" (Confirm) button, with a "2)" next to it. To the right of the button are "취소" (Cancel) and "로그아웃" (Logout) links. The main content area is titled "마이페이지" (My Page). A modal window titled "2026학년도 유원대학교 수시모집 합격자 예비등록" (2026 U1 University Admission Exam合格者 Pre-registration) is open. It contains an "안내사항" (Notice) section with the following text:

- ▷ 등록기간 : 2025년 12월 ~ 2025년 12월 1
- ▷ 반드시 위 등록기간 내에 등록을 완료하셔야 합니다.
- ▷ "수시합격자예비등록(문서등록)" 버튼 클릭 시 등록 처리가 완료되므로 신중히 확인하시기 바랍니다.
- ▷ 본 등록기간은 2026년 02월 03일(화)부터 02월 05일(목)입니다. 이 기간에 반드시 등록금납부 및 최종합격자등록을 하셔야 합니다.

Below the notice is a checkbox labeled "☑ 위 사항을 확인하셨습니다가?" (Have you confirmed the above items?). At the bottom of the modal is a red button labeled "수시합격자예비등록(문서등록)".

- 1) 화면 상단에 수시합격자예비등록을 하실 건지 묻는 창이 나타남
- 2) '확인'을 클릭



- 1) 확인을 누르면 등록 완료와 동시에, 본인 전화로 “수시합격자예비등록 처리가 완료되었습니다. 우리대학교 입학을 축하드립니다.” 라는 문자 발송됨.


유원대학교

[마이페이지](#)
[로그아웃](#)

마이페이지



[접수원서확인](#) | [합격자발표](#) | [수시합격자예비등록](#) | [고지서출력](#) | [최종합격자등록](#) | [생활관신청](#) | [등록포기\(환불신청\)](#) | [공지사항](#)


○ 지원사항

모집시기	모집단위	전형유형	수험번호	수험자명	사정결과	등록결과	비고
수시모집	사회복지학부	유원교과전형			합격	등록 2024-12-	

2024-12-에 수시합격자예비등록(문서등록) 처리 되었습니다.



- 1) 지원사항이 나타나고 수시합격자 예비등록(문서등록)내용을 확인할 수 있음.



마이페이지

입학원서 접수 확인서 출력(수험표)

접수원서확인

합격자발표

수시합격자예비등록

고지서출력

최종합격자등록

지원사항

모집시기	모집단위	전형유형	수험번호	수험
수시모집	사회복지학부	유원교과전형		

2024-12-11에 수시합격자예비등록(문서)

1)

등록 확인서 출력

유원대학교

31415 충남 아산시 음봉면 연암산로 52-70 TEL. (041)536-5881 ~ 4.
 COPYRIGHT © 2010 U1 UNIVERSITY. ALL RIGHTS RESERVED.

mypage.u1.ac.kr:4443/Apply/ReportRegistTemp - 프로...

안전하지 않음

mypage.u1.ac.kr:4443/Apply/ReportRegistTemp


유원대학교 합격자 등록 확인서

부서명			
학부명	사회복지학부	학번	
지원학과(부)	사회복지학부		
입학		생년월일	200221
출발		고교명	

위 학생은 2025학년도 수시모집 합격자 예비등록을 완료 하였음을 확인 합니다.

※ 합격자 (문서)등록을 하더라도 최종 등록금 납부기간에 등록금을 납부하지 않으면 불합격처리되오니 일정을 확인 하시기 바랍니다.

유원대학교 입학처장



- 필요시, 등록 확인서 출력을 클릭하면 합격자 등록 확인서를 출력할 수 있음.

11

